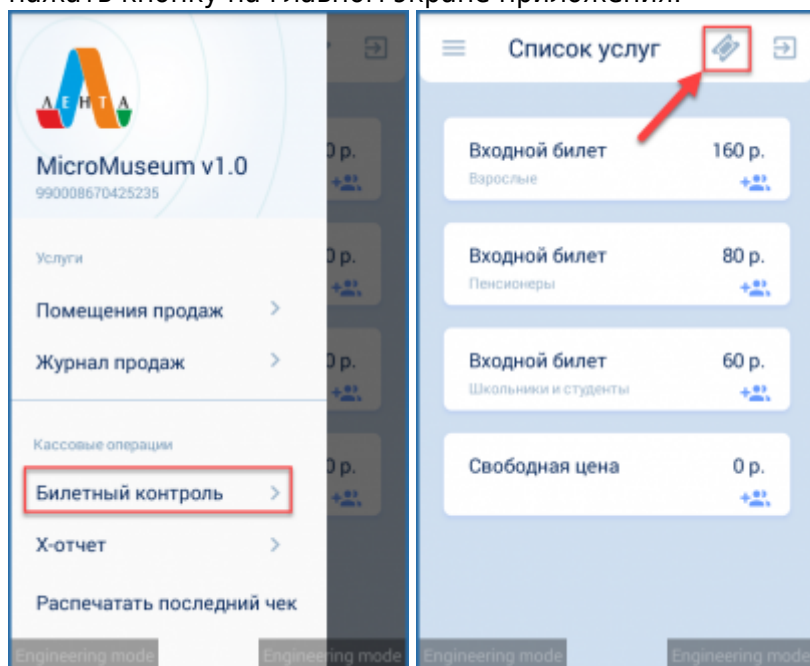



# Билетный контроль

Для гашения билетов необходимо выбрать пункт «Билетный контроль» в боковом меню или нажать кнопку на главном экране приложения.



Данный пункт открывает окно ручного гашения, в котором необходимо ввести или считать номер штрих-кода проданного билета, и совершить гашение.



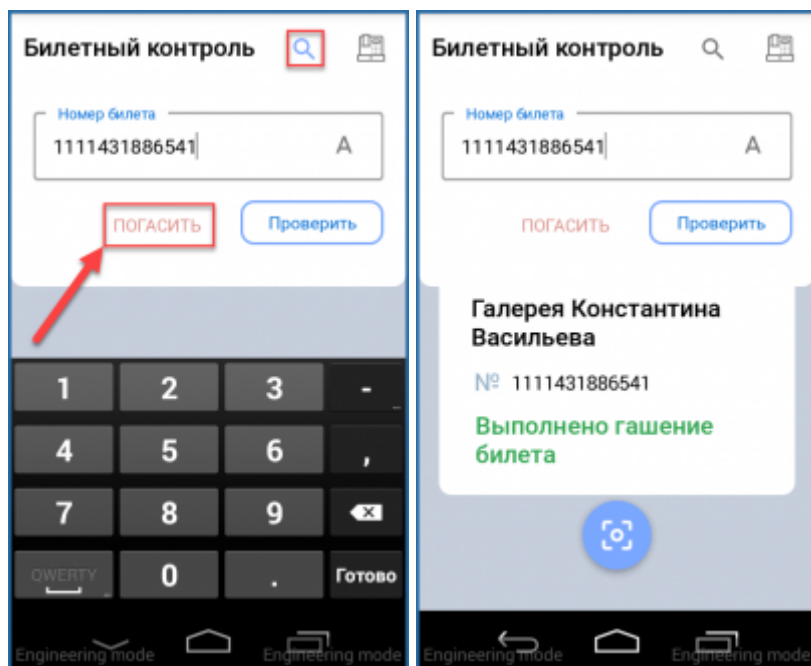
Для ручного ввода штрих-кода, необходимо в окне гашения нажать на кнопки с изображением лупы. В открывшемся окне необходимо ввести номер штрих-кода и нажать «Погасить».

Last update:

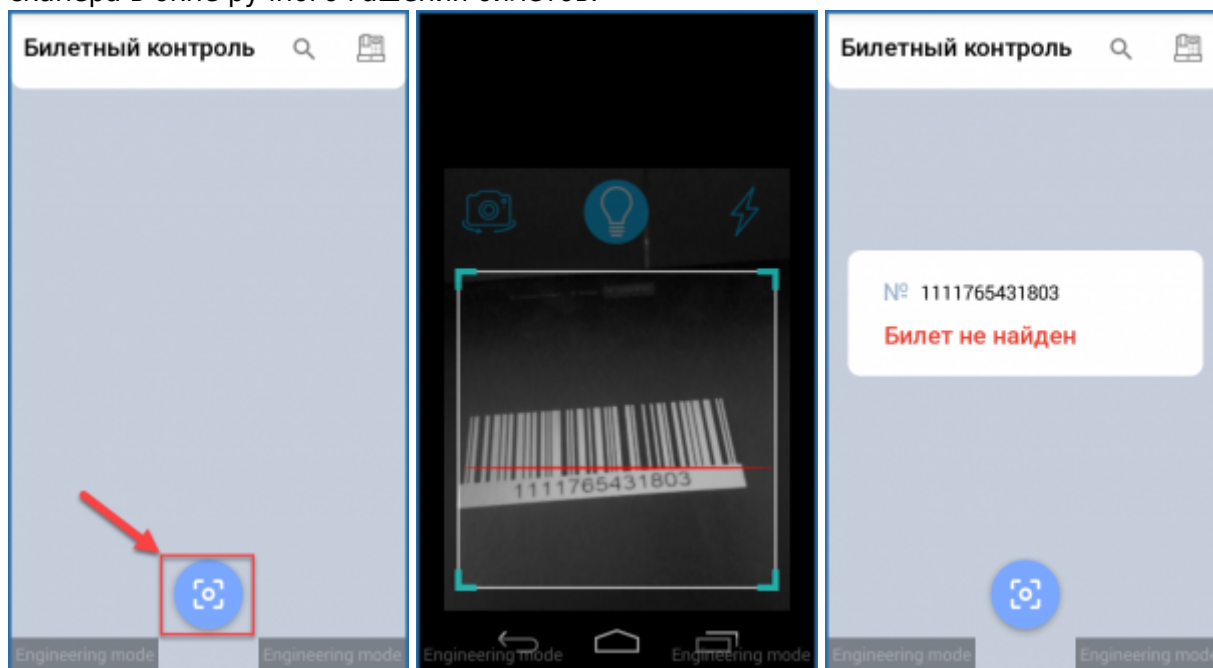
01.12.2020

10:20

muslite:mkassa:ruchnoe\_gashenie\_biletov [http://lenta-museumlite.infomatika.ru/muslite/mkassa/ruchnoe\\_gashenie\\_biletov](http://lenta-museumlite.infomatika.ru/muslite/mkassa/ruchnoe_gashenie_biletov)



Для считывания штрих-кода, при помощи сканера штрих-кодов, необходимо нажать на кнопку сканера в окне ручного гашения билетов.



From:

<http://lenta-museumlite.infomatika.ru/> - **lenta-museumlite**

Permanent link:

[http://lenta-museumlite.infomatika.ru/muslite/mkassa/ruchnoe\\_gashenie\\_biletov](http://lenta-museumlite.infomatika.ru/muslite/mkassa/ruchnoe_gashenie_biletov)

Last update: **01.12.2020 10:20**

