

Продажа услуг

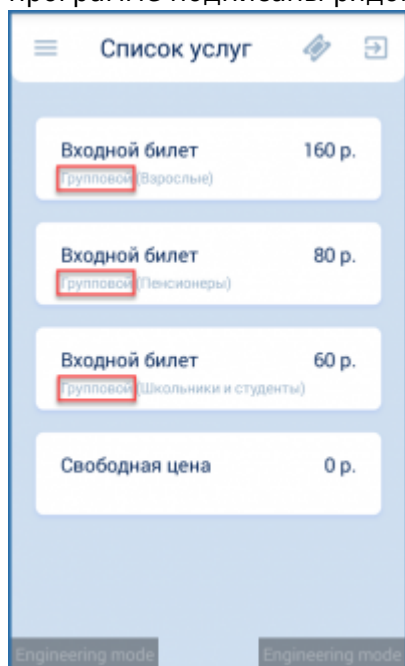
Выбор услуг

В случае, если все настройки выполнены, при запуске программы открывается окно «Список услуг». В данном окне отображены все услуги настроенных помещений.



По режиму продажи услуги делятся на групповые и индивидуальные.

Групповые услуги продаются на нескольких человек, одним билетом. Групповые услуги в программе подписаны рядом с видом цены.



Если у услуги не задан режим продажи, то его можно выбирать при продаже. У таких услуг присутствует отдельная кнопка групповой продажи.



При нажатии на основное поле услуги будет продаваться индивидуальный билет, при нажатии на кнопку группового билета, будет продаваться групповой билет.

В случае, если у услуги нет кнопки или подписи групповой продажи, то услуга является индивидуальной.



Корзина

После выбора нужной услуги, откроется окно ввода параметров продажи.

Список услуг

Входной билет 160 р.
Взрослые

Входной билет 80 р.
Пенсионеры

Входной билет 60 р.

Входной билет 160.00
160 р./шт.

Кол.-во билетов

- 1 + Сохранить

Отменить

Engineering mode Engineering mode

Если у услуги в АРМ менеджера установлен свободный ввод номенклатуры, то для таких услуг, при продаже можно будет вводить наименование и цену при продаже.

Список услуг

Взрослые

Входной билет 80 р.
Пенсионеры

2 x Входной билет 60 р.
Школьники и студенты

Свободная цена 0 р.

Свободная цена 0.00
0 р./шт.

- 1 + Сохранить

Отменить

Engineering mode Engineering mode

Список услуг

Взрослые

Входной билет 80 р.
Пенсионеры

Входной билет 60 р.

Акционный

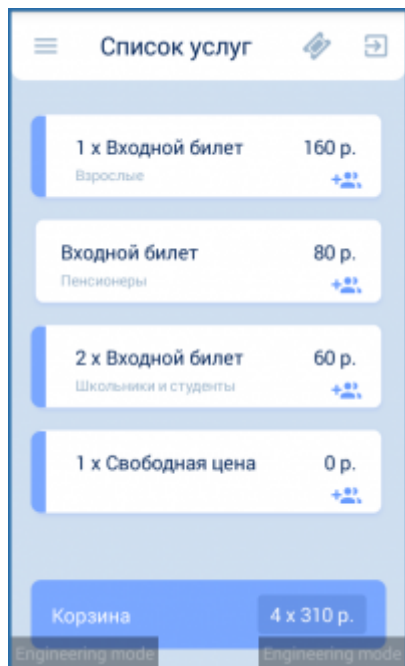
30 р./шт. Сохранить

- 1 +

Отменить

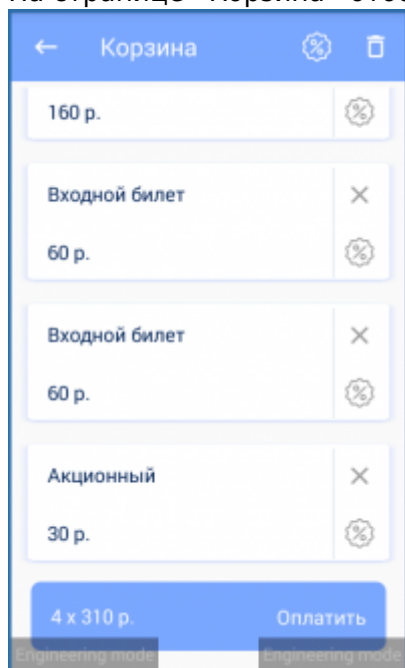
Engineering mode Engineering mode

Если все данные введены, то необходимо нажать «Сохранить». Сохраненная услуга будет добавлена в корзину, снова откроется окно выбора услуг, с кнопкой перехода в корзину.

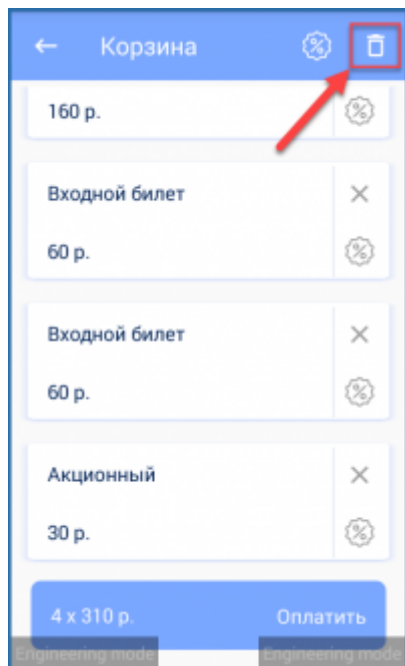


Если нажать «Отменить» в окне ввода параметров, то введенные окно закроется, без сохранения данных, откроется окно выбора услуг.

На странице «Корзина» отображаются все добавленные услуги.



Для отмены продажи нажмите кнопку «Корзина».

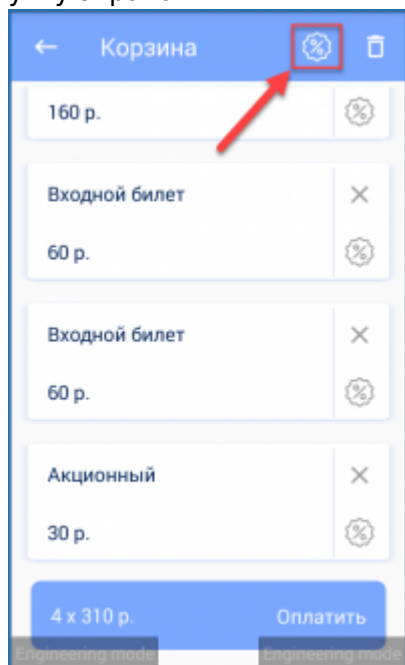


После нажатия кнопки «Оплатить» откроется окно выбора способа оплаты.

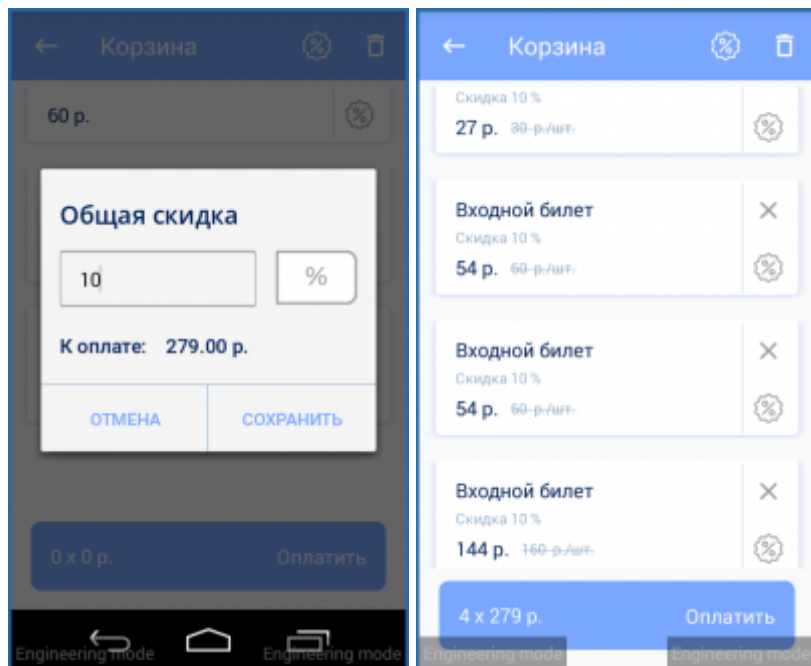
Скидки

Применение скидки возможно как для всех услуг в корзине, так и для каждой услуги в отдельности.

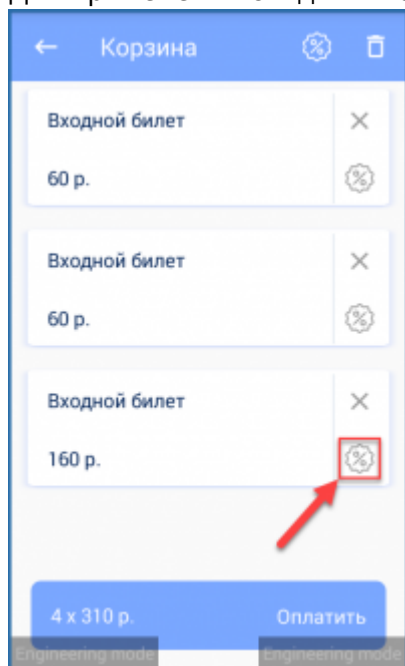
Для применения скидки ко всем услугам нажмите кнопку «Общая скидка» в верхнем правом углу экрана.



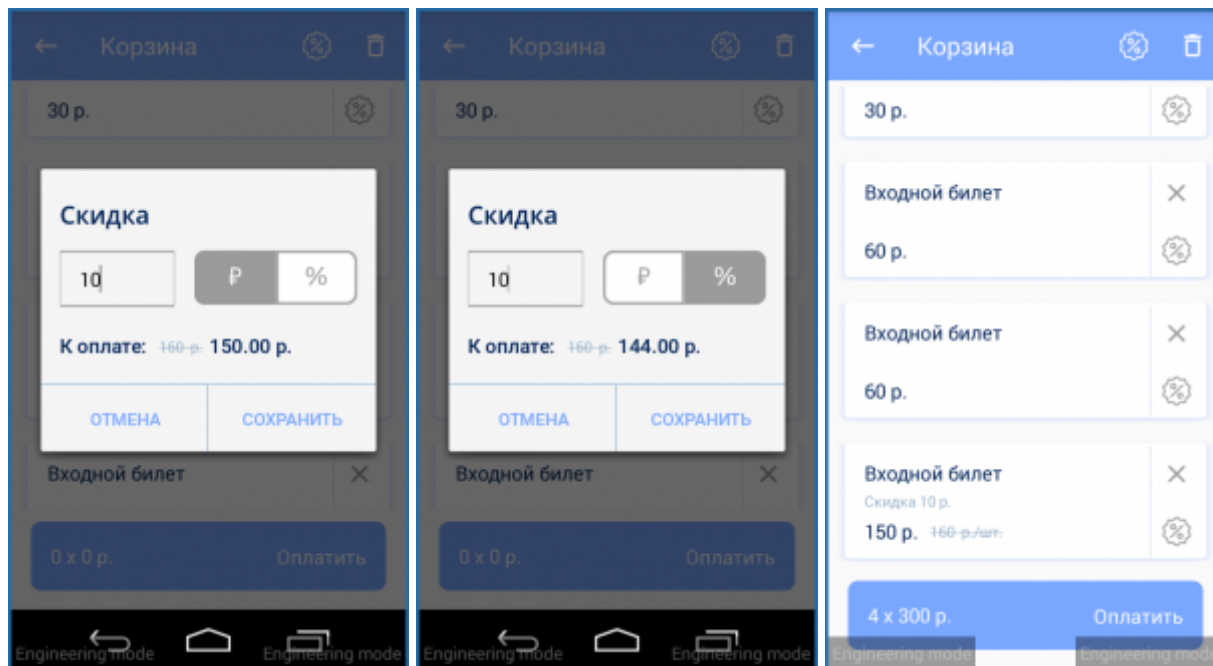
Скидка применяется в процентах, распределяется на все товары в корзине.



Для применения скидки к конкретной услуге, нажмите напротив нее кнопку «Скидка».

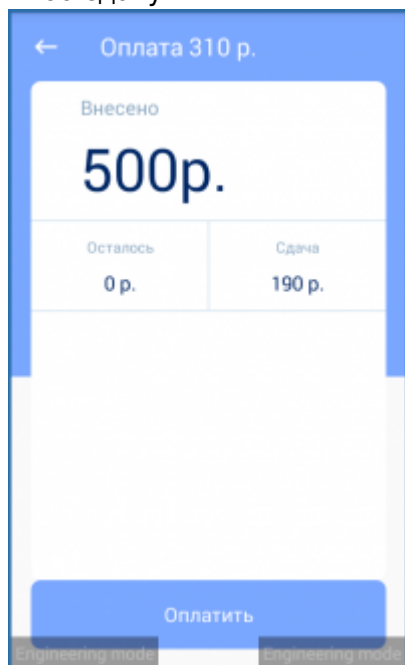


Скидку можно применить в процентах или рублях, к выбранной услуге.

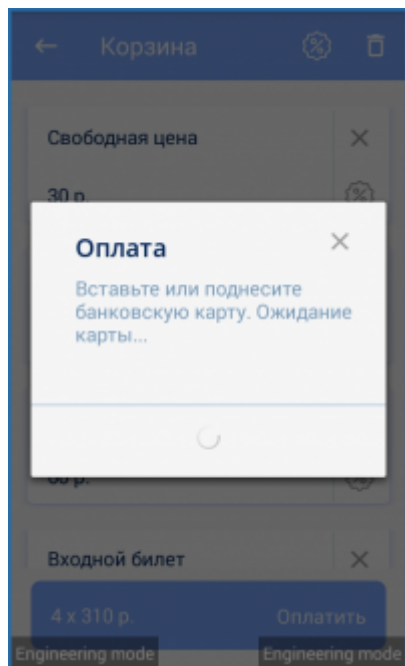


Оплата

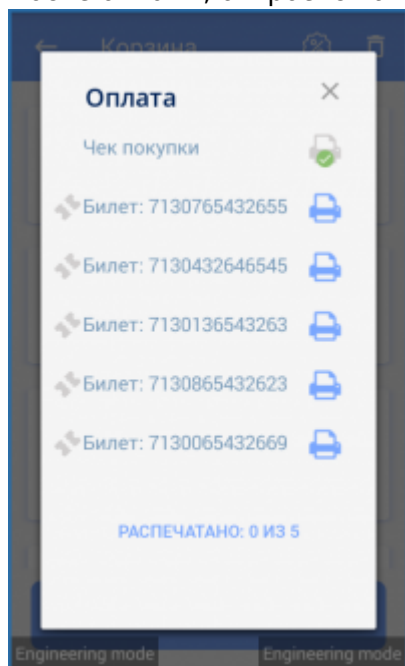
При оплате наличными, открывается окно оплаты. В нем по умолчанию выставляется внесенная сумма, равная цене услуг в корзине. Если вносится другая сумма, то ее необходимо ввести в поле «Внесено». Программа рассчитает количество денег, которое осталось ввести, либо сдачу.



При безналичной оплате, открывается окно «Оплата».



После оплаты, откроется окно печати билетов.



В окне будут отображены печатаемые билеты. По нажатию на кнопку «Продолжить», все билеты начнут печататься по порядку. Кнопка с изображением принтера используется, если нужно распечатать конкретный билет, или провести печать, если зажевало бумагу. После печати всех билетов появится кнопка «Закрыть». После закрытия снова откроется окно выбора услуг.

From:

<http://lenta-museumlite.infomatika.ru/> - **lenta-museumlite**

Permanent link:

http://lenta-museumlite.infomatika.ru/muslite/mkassa/prodazha_uslug

Last update: **03.11.2020 10:01**



