
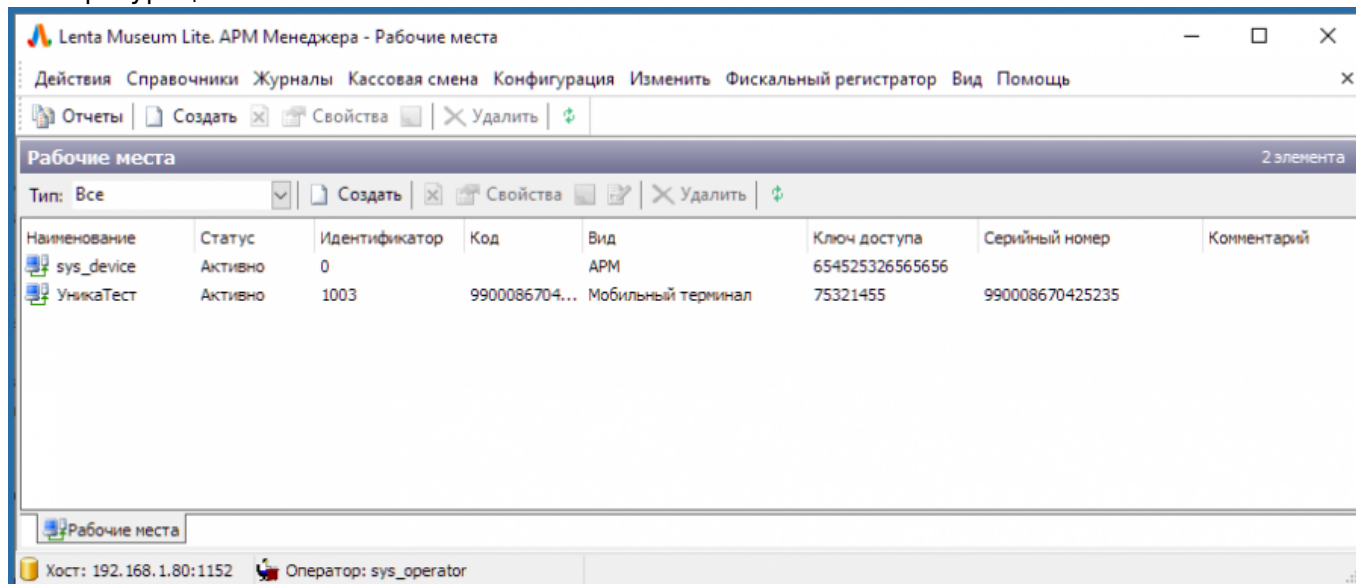



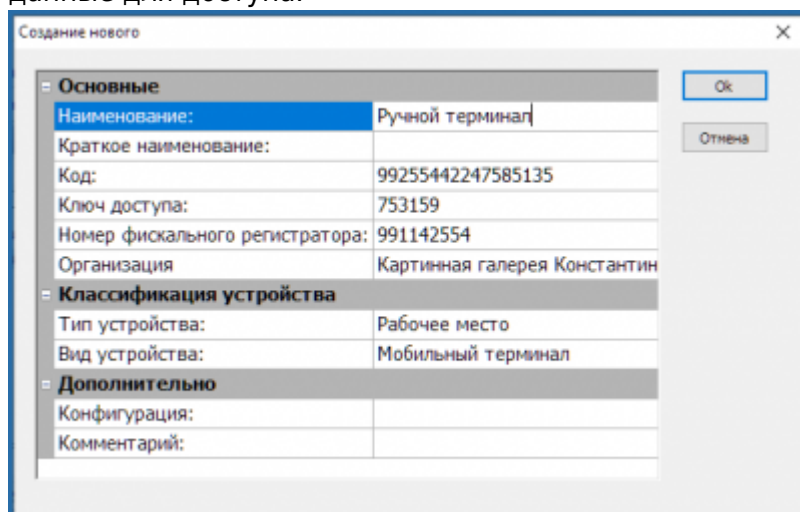
# Рабочие места

Режим рабочие места предназначен для регистрации рабочих мест операторов приложения Lenta Museum Lite.

Для того чтобы перейти в данный режим работы, выберите пункт  «Рабочие места» в меню «Конфигурация».



Для того чтобы зарегистрировать новое рабочее место, нажмите на кнопку  «Создать». В открывшемся окне указывается тип и вид создаваемого рабочего места, наименование, данные для доступа.





Основные	
Наименование:	Ручной терминал
Краткое наименование:	
Код:	99255442247585135
Ключ доступа:	753159
Номер фискального регистратора:	991142554
Организация:	Картинная галерея Константин



Классификация устройства	
Тип устройства:	Рабочее место
Вид устройства:	Мобильный терминал

Дополнительно	
Конфигурация:	
Комментарий:	

**Тип и вид устройства задаются только при создании и не меняются в дальнейшем.**

Чтобы изменить свойства рабочего места, нажмите  «Свойства» на панели команд или в контекстном меню выберите соответствующий пункт.

Чтобы удалить рабочее место, откройте список рабочих мест и выберите рабочее место на удаление, затем нажмите  «Удалить» на панели команд.

Чтобы изменить статус рабочего места, выберите рабочее место и нажмите  «Запретить» или  «Разрешить» в зависимости от текущего статуса.

From:

<http://lenta-museumlite.infomatika.ru/> - **lenta-museumlite**

Permanent link:

[http://lenta-museumlite.infomatika.ru/muslite/m/rabochie\\_mesta](http://lenta-museumlite.infomatika.ru/muslite/m/rabochie_mesta)

Last update: **15.12.2020 14:44**

